



RAPPORT ANNUEL D'ACTIVITÉS

COMITÉ DE SÉCURITÉ PUBLIQUE
DE LA MRC DE LA MATAPEDIA

DU 1^{ER} AVRIL 2023 AU
31 MARS 2024

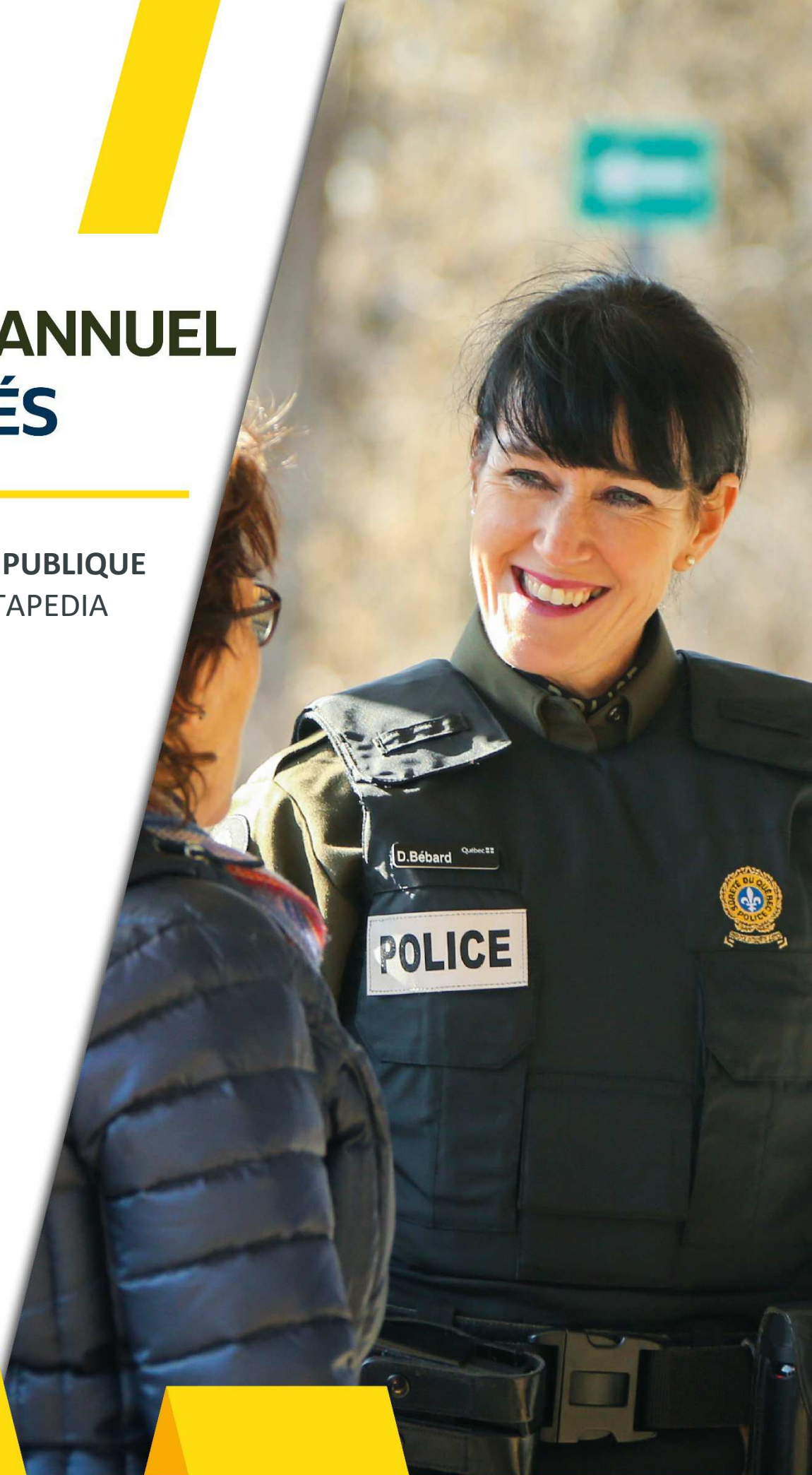


TABLE DES MATIÈRES

Préface	IV
Mot du président	V
Mise en contexte	VI
Priorités identifiées par le CSP	VII
<i>Priorité : Effectuer des opérations en sécurité routière à l'intérieur des municipalités, principalement, la surveillance de la vitesse et une attention spéciale aux véhicules hors route</i>	VII
<i>Priorité : Lutte aux stupéfiants. Maintenir nos efforts vis-à-vis le crime organisé malgré la légalisation du cannabis</i>	VII
<i>Priorité : Participation concrète aux activités de prévention envers les aînés et les jeunes de la MRC</i>	VII
<i>Priorité : Promotion de pratiques nautiques sécuritaires et du respect de la réglementation sur les différents plans d'eau de la MRC de La Matapédia</i>	VIII
Liste des abréviations, des sigles et des acronymes	2
Mot du responsable de poste	3
Priorités locales	4
<i>Priorité : Effectuer des opérations en sécurité routière à l'intérieur des municipalités, principalement, la surveillance de la vitesse et une attention spéciale aux véhicules hors route</i>	4
<i>Priorité : Lutte aux stupéfiants. Maintenir nos efforts vis-à-vis le crime organisé malgré la légalisation du cannabis</i>	4
<i>Priorité : Participation concrète aux activités de prévention envers les aînés et les jeunes de la MRC</i>	5
<i>Priorité : Promotion de pratiques nautiques sécuritaires et du respect de la réglementation sur les différents plans d'eau de la MRC de La Matapédia</i>	5
Demandes ponctuelles des élus et des citoyens	6
Prévention	6
<i>Activités de prévention réalisées au cours de l'année</i>	6
Police de proximité	7
<i>Présence familière et parrainage</i>	7
<i>Résolution de problèmes</i>	7
<i>Programme de cadets</i>	8
<i>Activités communautaires réalisées au cours de l'année</i>	8
Statistiques opérationnelles	9
<i>La sécurité des réseaux de transport</i>	10
<i>Règlements municipaux</i>	12
<i>Cartes d'appel</i>	13
<i>La criminalité</i>	14
Interventions en milieu scolaire / jeunesse	17
Interventions par des unités de soutien et mesures d'urgence	18
Activités dignes d'intérêt et événements majeurs	18
Annexes	19

PRÉFACE

Ce rapport annuel du Comité de sécurité publique (CSP) du poste de la MRC de La Matapédia se compose de deux sections. La première section, rédigée par le président du CSP, présente les travaux du comité relativement à ses responsabilités légales. La seconde partie présente le rapport annuel d'activités de la Sûreté du Québec sur le territoire de la Municipalité régionale de comté (MRC).

Le rapport annuel d'activités de la Sûreté dresse le bilan des résultats pour l'année financière concernée. Vous retrouverez notamment les statistiques reliées au traitement des cartes d'appel, à la sécurité routière, aux règlements municipaux ainsi qu'aux événements criminels survenus sur le territoire.

Le rapport annuel d'activités de la Sûreté est également disponible, à son année correspondante, sur le site Internet de la Sûreté à l'adresse suivante : <https://www.sq.gouv.qc.ca/organisation/publications/>

L'utilisation du genre masculin a été adoptée afin de faciliter la lecture et n'a aucune intention discriminatoire.

La Sûreté effectue une révision de courtoisie pour ce rapport.


MOT DU PRÉSIDENT



Au cours de la dernière année, j'ai exercé la fonction de président du Comité de sécurité publique (CSP) de la MRC de La Matapédia au meilleur de mes capacités avec l'aide des membres du comité qui se sont impliqués sur les enjeux et défis que nous vivons en tant que collectivité. En mon nom et également au nom de tous les membres du CSP, nous tenons à souligner la collaboration soutenue entre les élus de la MRC ainsi que les membres de la Sûreté du Québec, toujours soucieux de maintenir notre milieu de vie de qualité, sain et attractif.

Nous travaillons tous pour des objectifs communs, soit de créer les conditions propices à une saine qualité de vie dans notre territoire par le biais de comités, de mesures préventives, de l'engagement communautaire ainsi que de la visibilité des policiers auprès des citoyens. Leur présence en sécurité routière auprès de tous les usagers du réseau routier ainsi que la lutte au trafic de stupéfiants sont quelques exemples qui ont contribué à la réalisation de nos objectifs. Depuis quelques années, nous sommes en réflexion pour assurer l'harmonisation des règlements municipaux applicables par la Sûreté du Québec, ce qui constitue pour notre comité une autre priorité afin de rendre encore plus efficace et plus équitable l'application de ces derniers en vue d'un meilleur service à notre collectivité et éviter les disparités locales qui compliquent l'intervention policière.

Le CSP poursuivra donc son étroite collaboration avec la Sûreté du Québec afin de maintenir ce lien privilégié et ainsi, maintenir la sécurité et la qualité de vie de notre MRC. Enfin, en tenant compte du rôle important que le service de pompiers de la MRC joue sur le plan de la prévention et de la sécurité, ces derniers seront observateurs et personnes ressources sur le comité.



Marcel Belzile
Maire de Sayabec

MISE EN CONTEXTE

Voici le Rapport annuel d'activités du CSP de la MRC de La Matapédia. Conformément à l'article 78 de la *Loi sur la police* et à l'entente de service, le CSP a la responsabilité d'informer les parties signataires de l'entente du résultat de ses travaux en leur produisant un rapport au moins une fois l'an.

Ce rapport fait donc état des travaux du CSP et des activités en sécurité publique qui se sont déroulés sur le territoire de l'ensemble des municipalités pour l'année financière 2023-2024.

Le CSP a notamment participé, selon son mandat, à l'identification des priorités locales du plan d'action de la Sûreté du Québec. La Sûreté quant à elle fait état de son suivi dans son rapport périodique d'activités, ce qui permet ainsi au CSP d'assurer le suivi de la performance des services de la Sûreté du Québec.

La desserte du territoire est effectuée à partir du poste de la MRC de La Matapédia.

Le Comité de sécurité publique est composé des membres suivants :

MEMBRES DU CSP DE LA MRC DE LA MATAPÉDIA / FONCTIONS DES MEMBRES	
1. M. Marcel Belzile, maire de Sayabec et président de CSP	2. Mme Sylvie Blanchette, mairesse d'Amqui
3. M. Nelson Pilote, maire de Saint-Alexandre-des-Lacs	4. M. Jacques Pelletier, maire de Val-Brillant
5. Mme Odile Roy, mairesse de Causapscal	6. Sergent Steeve Lepage, responsable du poste de la MRC de La Matapédia, Sûreté du Québec

Les invités suivants ont participé au(x) rencontre(s) du comité :

NON-MEMBRES DU CSP DE LA MRC DE LA MATAPÉDIA / FONCTIONS DES INVITÉS	
1. M. Pascal St-Amand, greffier adjoint de la MRC de La Matapédia	2. Mme Chantale Lavoie, préfète de la MRC de La Matapédia

Le Comité de sécurité publique s'est réuni aux dates suivantes :

DATES DES RENCONTRES DU CSP DE LA MRC DE LA MATAPÉDIA	
1. 13 juin 2023	2. 14 septembre 2023
3. 29 janvier 2024	

PRIORITÉS IDENTIFIÉES PAR LE CSP ¹

En vertu de l'article 78 de la *Loi sur la police*, le mandat du CSP est d'assurer le suivi de l'entente et de participer annuellement à l'identification des priorités du *Plan d'activité régional et local* de la Sûreté du Québec (le PARL) et d'en faire l'évaluation. En plus des priorités du PARL, le CSP peut identifier les problématiques ponctuelles pour discussions (ex. : inondation, série de vols, etc.).

Ce segment comprend la liste des priorités identifiées par le CSP ainsi que l'appréciation de leur suivi par le président du CSP.

Priorité : Effectuer des opérations en sécurité routière à l'intérieur des municipalités, principalement, la surveillance de la vitesse et une attention spéciale aux véhicules hors route

APPRÉCIATION DU CSP DES ACTIVITÉS RÉALISÉES ET DES OBJECTIFS ATTEINTS

Les objectifs ont été atteints malgré le contexte actuel.

Priorité : Lutte aux stupéfiants. Maintenir nos efforts vis-à-vis le crime organisé malgré la légalisation du cannabis

APPRÉCIATION DU CSP DES ACTIVITÉS RÉALISÉES ET DES OBJECTIFS ATTEINTS

Les objectifs ont été atteints.

Priorité : Participation concrète aux activités de prévention envers les aînés et les jeunes de la MRC

APPRÉCIATION DU CSP DES ACTIVITÉS RÉALISÉES ET DES OBJECTIFS ATTEINTS

Les objectifs ont été atteints.

¹ La Sûreté est actuellement en négociation depuis le 1^{er} avril 2022 avec l'Association des policières et policiers provinciaux du Québec (APPQ) relativement au renouvellement du contrat de travail de ses membres. Pendant la durée de ces négociations, le personnel d'encadrement des postes de la Sûreté a mis en place une méthode alternative de collecte d'information des activités policières. Conséquemment et bien que les activités continuent d'être réalisées sur le terrain, il sera difficile de comparer les statistiques antérieures des postes avec celles qui sont et seront collectées et analysées pendant l'application des moyens de sensibilisation par les membres de l'APPQ.

RAPPORT ANNUEL D'ACTIVITÉS

Priorité : Promotion de pratiques nautiques sécuritaires et du respect de la réglementation sur les différents plans d'eau de la MRC de La Matapédia

APPRÉCIATION DU CSP DES ACTIVITÉS RÉALISÉES ET DES OBJECTIFS ATTEINTS

Les objectifs ont été atteints.



RAPPORT ANNUEL D'ACTIVITÉS

POSTE DE LA MRC DE LA
MATAPÉDIA
DE LA SÛRETÉ DU QUÉBEC

DU 1^{ER} AVRIL 2023 AU
31 MARS 2024



LISTE DES ABRÉVIATIONS, DES SIGLES ET DES ACRONYMES

APPQ	Association des policières et policiers du Québec
ASRP	Approche stratégique en résolution de problèmes
AVVR	Avis de vérification d'un véhicule routier
Bimestre	Période de deux mois consécutifs
BCSO	Bureau de coordination et de soutien opérationnel
CGA	Centre de gestion des appels
CRC	Centre de réponse aux citoyens
CSMRC	Centre de services MRC
CSP	Comité de sécurité publique
DG	Directeur général
DGA	Directeur général adjoint
ÉMIPIC	Équipe mixte d'intervention - Policiers et intervenants communautaires
MRC	Municipalité régionale de comté
NSPP	Normes et standards en police de proximité
OPS	Opération spéciale
PARL	Plan d'activité régional et local
PIMS / PIJ	Programme d'intervention en milieu scolaire / Policier intervenant jeunesse (projet pilote)
PLI-Élus	Plan de lutte contre l'intimidation des élus et des gestionnaires municipaux
RACJ	Régie des alcools, des courses et des jeux
SIGMA	Système informatisé de la gestion des mobiles et des appels
SRAO	Système de répartition des appels par ordinateur
TAQ	Tableau d'activités quotidiennes
TBG	Tableau de bord de gestion

MOT DU RESPONSABLE DE POSTE



C'est avec plaisir que je vous présente le rapport annuel d'activités du poste de la MRC de La Matapédia de la Sûreté du Québec pour l'année financière 2023-2024. Conformément à nos engagements ainsi qu'aux priorités déterminées par le CSP, le déploiement de nos actions se poursuit sur l'ensemble du territoire couvert.

Vous retrouverez notamment dans ce rapport, les activités réalisées en lien avec les priorités locales ainsi que les statistiques relatives à la sécurité routière, aux règlements municipaux, aux événements criminels et finalement, celles au traitement des cartes d'appel.

Ce rapport et ses résultats vous permettront d'assurer le suivi de la performance des services de la Sûreté du Québec.

Sergent Steeve Lepage
Responsable du poste de la MRC de La Matapédia

RAPPORT ANNUEL D'ACTIVITÉS

PRIORITÉS LOCALES²

Voici les priorités locales identifiées par le CSP pour l'année 2023-2024 et le bilan des activités réalisées.

Priorité : Effectuer des opérations en sécurité routière à l'intérieur des municipalités, principalement, la surveillance de la vitesse et une attention spéciale aux véhicules hors route

DESCRIPTION DES ACTIVITÉS	COMMENTAIRES	NB ACTIVITÉS
Opérations de contrôle de la vitesse sur le territoire de la MRC de la Matapédia	Préoccupation quotidienne des patrouilleurs de l'unité.	n.d. ²
Opérations nationales concertées (ONC)	<ul style="list-style-type: none">Partage de la route (usagers vulnérables) 28 avril au 4 mai 2023Vitesse 9 au 15 juin 2023Sécurité en quad 17 et 18 juin 2023Distracted au volant (cellulaire) 6 au 12 octobre 2023Comportements imprudents 10 au 16 novembre 2023Opération alcool et drogues au volant 30 novembre au 2 janvier 2024	6
Opérations conjointes avec Contrôle routier Québec.	Opérations conjointes avec les contrôleurs routiers dans le cadre d'une opération planifiée. <ul style="list-style-type: none">8 avril 2023 : Amqui et Sainte-Florence13 juin 2023 : Causapscal et Amqui20 juin 2023 : Amqui et Sayabec14 novembre 2023 : Amqui et Sayabec30 novembre 2023 : Lac-au-Saumon	5

Priorité : Lutte aux stupéfiants. Maintenir nos efforts vis-à-vis le crime organisé malgré la légalisation du cannabis

DESCRIPTION DES ACTIVITÉS	COMMENTAIRES	NB ACTIVITÉS
18 décembre 2023	Production et distribution de cannabis. Arrestation d'un individu à Amqui.	1
8 mars 2023	Possession en vue de trafic (Loi réglementant certaines drogues et autres substances). Arrestation d'un individu à Amqui.	1

² La Sûreté est actuellement en négociation depuis le 1^{er} avril 2022 avec l'Association des policières et policiers provinciaux du Québec (APPQ) relativement au renouvellement du contrat de travail de ses membres. Pendant la durée de ces négociations, le personnel d'encadrement des postes de la Sûreté a mis en place une méthode alternative de collecte d'information des activités policières. Conséquemment et bien que les activités continuent d'être réalisées sur le terrain, il sera difficile de comparer les statistiques antérieures des postes avec celles qui sont et seront collectées et analysées pendant l'application des moyens de sensibilisation par les membres de l'APPQ.

RAPPORT ANNUEL D'ACTIVITÉS

Priorité : Participation concrète aux activités de prévention envers les aînés et les jeunes de la MRC

DESCRIPTION DES ACTIVITÉS	COMMENTAIRES	NB ACTIVITÉS
CyberSûreté « Face à l'inconnu, je fais preuve de prudence »	Sensibilisation des élèves de 3 ^e et 4 ^e année sur l'importance de protéger ses renseignements personnels, sur la communication avec des inconnus sur Internet et sur la visite de sites inappropriés pour les enfants.	2
CyberSûreté « Mission Sécuri-T»	Sensibilisation des élèves de 5 ^e et 6 ^e année aux phénomènes de la cyberintimidation, du sextage et de la violence dans les relations amoureuses.	7
CyberSûreté « Mission : Techno-LOGIQUE »	Sensibilisation des élèves de secondaire 1 et 2 concernant les répercussions de la divulgation de renseignements sur Internet.	7
Cyberintimidation et cyberviolence	Présentation de vidéoclips portant sur l'intimidation aux élèves de secondaire 1 et 2.	6
Journée carrière	Présentation du métier de policier aux élèves de l'école secondaire Armand-Saint-Onge, de la Polyvalente de Sayabec et de la Polyvalente Forimont.	6
Pratique de confinement barricadé	Simulation d'une situation de tireur actif avec le personnel et les élèves des écoles.	3
Présentation confinement barricadé	Présentation diffusée dans les établissements scolaires.	4
14 juin 2023 : Présentation des orientations 2023-2026 à la table de concertation COSMOSS	Communauté ouverte et solidaire pour un monde outillé, scolarisé et en santé (COSMOSS) regroupe des organisations qui unissent leurs forces afin de soutenir le développement du potentiel des enfants et des jeunes, de la naissance à l'âge adulte.	1
13 juin 2023 : Présentation du métier de policier	Visite d'un centre de la petite enfance (CPE) d'Amqui par l'agent PIMS et les cadets qui ont présenté le bateau du poste de la Sûreté du Québec.	1
6 décembre 2023 : Participation d'un agent à la table de concertation COSMOSS	Communauté ouverte et solidaire pour un monde outillé, scolarisé et en santé (COSMOSS) regroupe des organisations qui unissent leurs forces afin de soutenir le développement du potentiel des enfants et des jeunes, de la naissance à l'âge adulte.	1
20 janvier 2024 : Séance d'information aux nouveaux arrivants	Deux agents ont rencontré un groupe de 12 nouveaux arrivants au CLSC d'Amqui afin de créer un premier contact avec eux et de les informer sur le rôle de la police au Canada.	1
29 janvier au 9 février 2024 : Campagne de sécurité en transport scolaire	La Fédération des transporteurs par autobus mobilise tous les usagers de la route, le réseau scolaire, les écoliers et leurs parents sur le thème « M'as-tu vu ? ». Différentes opérations préventives ont été réalisées par les policiers du poste.	2
21 mars 2024 : Prévention de la fraude auprès des aînés	Présentation au centre communautaire d'Amqui dans le cadre du mois de la prévention de la fraude (mars 2024). Présentation réalisée par la coordonnatrice locale de police communautaire (CLPC) du territoire.	1

Priorité : Promotion de pratiques nautiques sécuritaires et du respect de la réglementation sur les différents plans d'eau de la MRC de La Matapédia

DESCRIPTION DES ACTIVITÉS	COMMENTAIRES	NB ACTIVITÉS
10 juin 2023 : Patrouille nautique sur le lac Matapédia	Présence de deux patrouilleurs nautiques sur le lac Matapédia.	1
25 juin 2023 : Patrouille nautique sur le lac Matapédia	Présence de deux patrouilleurs nautiques sur le lac Matapédia. <ul style="list-style-type: none"> • 6 interceptions pour des vérifications complètes. 	1
12 août 2023 : Patrouille nautique sur le lac Matapédia	Présence de deux patrouilleurs nautiques sur le lac Matapédia lors de l'événement « Boat Fest ». <ul style="list-style-type: none"> • 15 interceptions pour des vérifications complètes. • 1 constat d'infraction émis. • 1 avis de non-conformité émis. 	1
Prévention nautique réalisée par les cadets de la Sûreté du Québec	Présence aux abords des plans d'eau de la MRC. Distribution et présentation des outils de prévention nautique et contrôles de courtoisie auprès des plaisanciers.	2

DEMANDES PONCTUELLES DES ÉLUS ET DES CITOYENS

Voici les demandes ponctuelles des élus et des citoyens qui ont été adressées à la Sûreté au cours de la dernière année.

DESCRIPTION DES DEMANDES (ACTION* V, T, C)	COMMENTAIRES	Nb REQUÊTES
Requête en sécurité routière à Causapscal : Août 2023	C Problématique de vitesse sur la route 132 à Causapscal.	1
Requête en sécurité routière à Sayabec : Août 2023	C Sécurité du transport scolaire sur la route 132 Est à Sayabec.	1

*LÉGENDE

(V) En validation : Requêtes reçues et en période d'évaluation afin de confirmer si elles sont fondées ou non et si elles nécessitent des interventions spécifiques.

(T) En traitement : Requêtes validées et fondées pour lesquelles des activités sont effectuées afin de régler la problématique visée (ex. : patrouilles, surveillances, radar, etc.).

(C) Clos : Requêtes qui sont résolues à la suite des activités effectuées ou qui sont non fondées.

PRÉVENTION³

Toujours en réponse aux besoins et aux réalités locales, les postes de la Sûreté tiennent des activités de prévention dans l'ensemble des municipalités qu'ils desservent, c'est-à-dire des mesures proactives et non pénales, qui ont pour but spécifique de réduire la criminalité en agissant sur les facteurs qui la déterminent, sur les circonstances et l'environnement dans lesquels sont commis les délits.

La grande majorité des activités de prévention se tiennent au quotidien, dans le cadre des interventions de l'ensemble des patrouilleurs.

Voici les principales activités de prévention réalisées au cours de la dernière année :

Activités de prévention réalisées au cours de l'année

DESCRIPTION DES ACTIVITÉS	COMMENTAIRES	Nb ACTIVITÉS
Présentation sur les cyclomoteurs (scooter) modifiés	Deux agents ont rencontré un groupe de 35 élèves à l'école secondaire Armand-Saint-Onge d'Amqui afin de les sensibiliser à l'interdiction de modifier un cyclomoteur (scooter) pour en augmenter la performance.	1
Prévention de la fraude auprès du Cercle des fermières	Une agente a rencontré un groupe de 28 personnes à Val-Brillant dans le cadre d'une activité de prévention de la fraude.	1
Communication avec une coordonnatrice du Centre de Femmes de la Vallée de la Vallée	Discussions entre le responsable du poste de la MRC de La Matapédia et la coordonnatrice par rapport aux enjeux en matière de violence entre partenaires intimes.	2
29 novembre 2023 : Opération concertée de sensibilisation contre la violence entre partenaires intimes	En collaboration avec le Centre de Femmes de la Vallée de la Matapédia. L'objectif de cette opération est d'envoyer un message fort de mobilisation contre la violence entre partenaires intimes, d'informer les citoyens sur les ressources disponibles et d'ouvrir la porte aux demandes d'aide des victimes et leurs proches.	1

³ La Sûreté est actuellement en négociation depuis le 1^{er} avril 2022 avec l'Association des policières et policiers provinciaux du Québec (APPQ) relativement au renouvellement du contrat de travail de ses membres. Pendant la durée de ces négociations, le personnel d'encadrement des postes de la Sûreté a mis en place une méthode alternative de collecte d'information des activités policières. Conséquemment et bien que les activités continuent d'être réalisées sur le terrain, il sera difficile de comparer les statistiques antérieures des postes avec celles qui sont et seront collectées et analysées pendant l'application des moyens de sensibilisation par les membres de l'APPQ.

POLICE DE PROXIMITÉ⁴

La Sûreté du Québec s'est formellement engagée dans une approche professionnelle de type communautaire. Cette philosophie de travail comprend les cinq grands principes suivants :

- La présence familière;
- La qualité du service aux citoyens;
- Le partenariat avec la population;
- La consultation de la clientèle;
- La résolution de problèmes.

Cette section présente les principales activités réalisées par l'approche de police de proximité.

Présence familière et parrainage

À la Sûreté du Québec, la présence familière s'exprime par le programme de parrainage des municipalités.

Voici les principales activités de parrainage (qui visent la création de liens privilégiés avec les acteurs clés de la municipalité) ayant pour objectif la capacité d'être proactif dans la résolution de problématiques en matière de sécurité publique. Ces activités sont en lien avec les priorités locales identifiées par le CSP.

DESCRIPTION DES ACTIVITÉS	COMMENTAIRES	NB ACTIVITÉS
Poursuite des rencontres entre les parrains et les élus désignés	Les policiers parrains rencontrent et communiquent régulièrement avec les répondants de leur municipalité via les différents canaux de communication disponibles (téléphone, courriel, etc.).	n.d. ⁴

Résolution de problèmes

L'approche stratégique en résolution de problèmes (ASRP) permet d'associer des incidents autrement traités un par un, d'en dégager une compréhension globale et de rechercher des solutions durables, le tout en ayant recours aux partenaires et aux ressources des milieux affectés par des problématiques communes.

Aucun incident n'a été traité par l'approche stratégique en résolution de problèmes au cours de la dernière année.

⁴ La Sûreté est actuellement en négociation depuis le 1^{er} avril 2022 avec l'Association des policières et policiers provinciaux du Québec (APPQ) relativement au renouvellement du contrat de travail de ses membres. Pendant la durée de ces négociations, le personnel d'encadrement des postes de la Sûreté a mis en place une méthode alternative de collecte d'information des activités policières. Conséquemment et bien que les activités continuent d'être réalisées sur le terrain, il sera difficile de comparer les statistiques antérieures des postes avec celles qui sont et seront collectées et analysées pendant l'application des moyens de sensibilisation par les membres de l'APPQ.

RAPPORT ANNUEL D'ACTIVITÉS

Programme de cadets

Le Programme de cadets de la Sûreté existe depuis 2009. Au fil des années, le nombre de cadets, ainsi que le nombre de MRC intéressées à ce programme n'ont cessé d'augmenter. Les coûts liés au programme sont partagés entre la Sûreté et le partenaire municipal impliqué. De plus, depuis 2021, la Sûreté autorise la bonification du Programme de cadets avec l'ajout d'heures bonifiées, et ce, financées entièrement par les partenaires qui en font la demande.

À cet effet, la MRC de La Matapédia et la ville d'Amqui se prévalent des services de cadets depuis plusieurs années. L'été dernier, deux (2) cadets sont venus bonifier l'offre de la Sûreté du Québec sur notre territoire.

Le Programme de cadets permet d'accentuer la visibilité de l'organisation sur son territoire, de soutenir le modèle de police de proximité et de bonifier l'offre de service en prévention de la criminalité. Il représente donc un service à valeur ajoutée pour plusieurs types de clientèle, soit les citoyens et les MRC/municipalités (visibilité), les cadets (recrutement et développement), les policiers (soutien) et la Sûreté.

Récemment, la raison d'être du Programme de cadets a été précisée, en fonction de trois objectifs mesurables, soit :

- Élargir le nombre d'activités de prévention, de parrainage ou de rapprochement avec les communautés, en période estivale.
- Offrir une expérience de travail au sein d'un milieu policier pour les étudiants aspirants policiers.
- Maintenir le nombre potentiel de candidats-cadets pour le recrutement de policiers de la Sûreté.

Les responsables de poste et les coordonnateurs désignés, de concert avec les élus, participent à la planification des tâches des cadets en considérant l'ensemble des besoins des partenaires et de la clientèle.

Voici les principales activités qui ont été effectués par les cadets au cours de la dernière année.

DESCRIPTION DES ACTIVITÉS	COMMENTAIRES	NB ACTIVITÉS
Activités de surveillance à pied et à vélo	Surveillance dans les parcs, à proximité des écoles, dans les stationnements et à l'intérieur des commerces, dans les campings, dans les lieux touristiques, lors des festivals et autres événements culturelles, etc.	157
Participation à un programme de prévention	Aîné-Avisé, Échec au crime, Génivélo, etc.	22
Rencontres de partenaires	Rencontres de partenaires des milieux municipaux et scolaires, de la sécurité publique et des autres acteurs clés de la communauté.	22

Activités communautaires réalisées au cours de l'année

Cette section présente les activités communautaires dans lesquelles les membres du poste se sont impliqués au cours de la dernière année.

DESCRIPTION ET COMMENTAIRES
14 au 16 avril 2023 : Présence à la compétition sportive de l'Aqua-Neige de Val d'Irène .
21 au 23 avril 2023 : Présence au tournoi de hockey sénior à l'aréna d'Amqui.
19 au 21 mai 2023 : Présence à l'Omnium Yves-Lévesque d'Amqui.
26 au 28 mai 2023 : Présence au Tournoi de soccer intérieur Néo-Fustal.
3 et 4 juin 2023 : Présence à l'Arénacross d'Amqui.
9 au 11 juin 2023 : Présence à l'exposition agricole de La Matapédia.
6 au 8 juillet 2023 : Présence à la Fête des Guitares de Lac-au-Saumon.
27 au 30 juillet 2023 : Présence à Fort Causap. Coordination d'une épreuve portant sur la sécurité nautique et sur la conduite avec les facultés affaiblies à bateau par les cadets de la Sûreté du Québec
16 septembre 2023 : Tournoi de balle-molle de la Sûreté du Québec au Lac-au-Saumon organisé par des membres du poste de la MRC de La Matapédia. Participation du personnel du poste de la MRC de La Matapédia, du poste de la MRC de La Matanie, du poste auxiliaire de la MRC d'Avignon, du poste de la MRC de La Mitis, du poste de la MRC de Rimouski-Neigette et du Service de sécurité incendie de la MRC de la Matapédia. L'activité a permis de remettre un don de 1 800 \$ réparti entre trois écoles primaires de la MRC de La Matapédia.
12 novembre 2023 : Présence au déjeuner communautaire de Saint-Léon-le-Grand.

STATISTIQUES OPÉRATIONNELLES

Cette section est consacrée aux statistiques de :

- Sécurité des réseaux de transport
- Règlements municipaux
- Cartes d'appel
- Criminalité

Les résultats qui vous sont présentés dans cette section vous permettront d'apprécier tout particulièrement la performance de la Sûreté au cours de la dernière année.

Afin de mettre ces données en perspective et d'en analyser l'évolution, vous pouvez également les comparer avec les données des quatre dernières années.

De plus, afin d'en faciliter l'analyse, ces données vous sont présentées à l'aide de deux types de graphiques.

Chacun des graphiques de type « *histogramme* » indique les résultats pour les cinq dernières années. Une ligne trace la moyenne des quatre dernières années.

Ces graphiques permettent aussi de situer les résultats de la dernière année par rapport à la **zone d'écart moyen**. L'écart moyen est calculé à partir de la moyenne des différences entre les données de chacune des années par rapport à la moyenne des quatre dernières années. Visuellement, il s'agit de la zone comprise entre les lignes « écart + » et « écart - ». Les résultats qui s'éloignent de cette zone méritent une attention particulière du CSP.

Des graphiques circulaires, ou de type « *pointe de tarte* », accompagnent également des histogrammes afin d'illustrer plus précisément la répartition des catégories d'événements plus préoccupants.

Notez que les données de cette section concernent l'ensemble du territoire couvert par les effectifs du poste de la MRC de La Matapédia. Les résultats pour chacune des municipalités vous sont présentés en annexes.

Un écart aux données présentées dans les rapports annuels précédents peut être attribuable à la modification du statut ou à l'évolution d'un dossier après la production du rapport annuel.

Statistiques extraites du Tableau de bord le : 2024-05-06

RAPPORT ANNUEL D'ACTIVITÉS

La sécurité des réseaux de transport

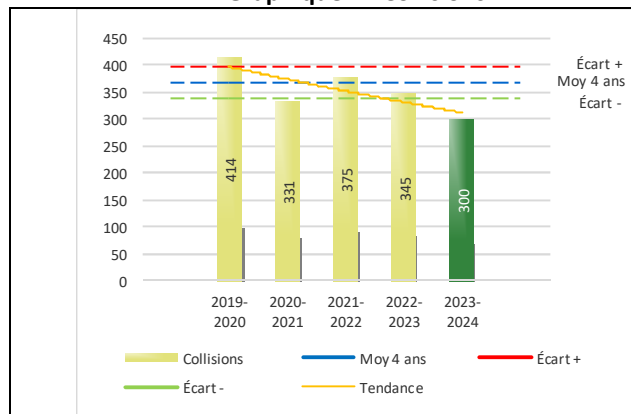
Tableau 1 Nombre de collisions et d'interventions couvertes sur le territoire au cours des dernières années

		2019-2020	2020-2021	2021-2022	2022-2023	2023-2024
Collisions						
	Collisions mortelles	1	5	1	1	3
	Collisions avec blessés graves	9	4	3	5	5
	Collisions avec blessés légers	83	83	108	96	77
	Autres collisions avec blessés ¹	2	6	1	0	4
	Collisions matérielles	319	233	262	243	211
	Sous-total :	414	331	375	345	300
Interventions						
	Avertissements nautiques	0	0	10	11	4
	Capacités affaiblies	40	25	30	40	38
	Autres crimes ²	80	35	36	41	35
	Constats provinciaux	1 865	1 482	1 353	954	723
	Constats municipaux	366	224	282	301	194
	AVVR ³	69	58	58	43	20
	Avertissements	251	244	306	337	227
	Sous-total :	2 671	2 068	2 075	1 727	1 241

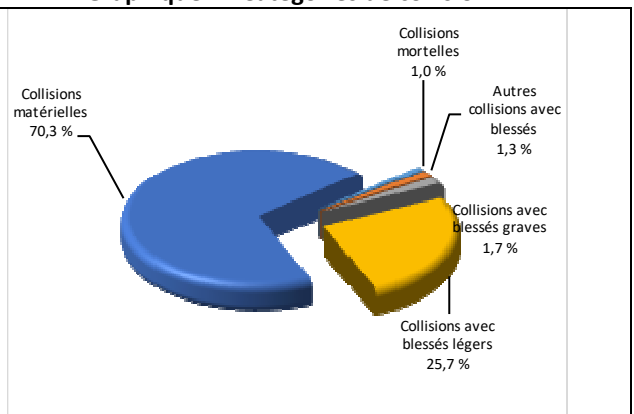
- 1 La catégorie « Autres collisions avec blessés » comprend les cas survenus hors des chemins publics.
- 2 La catégorie « Autres crimes » comprend les cas de conduite dangereuse, de poursuite, de délit de fuite, de conduite de véhicule routier pendant une interdiction (de conduire).
- 3 Avis de vérification d'un véhicule routier.

Évolution du nombre de collisions au cours des dernières années depuis le 1^{er} avril et portrait par catégories de collisions pour l'année courante

Graphique 1 : Collisions



Graphique 2 : Catégories de collision



Collisions

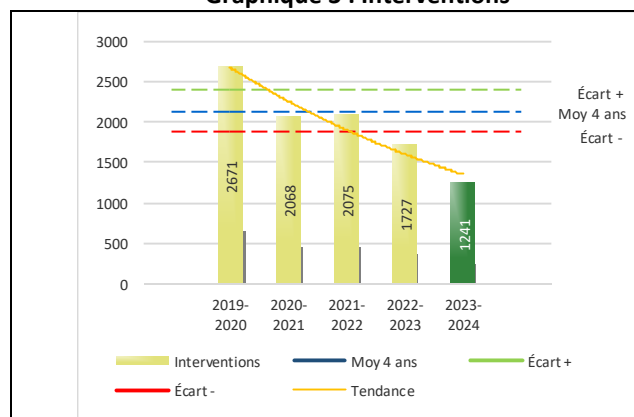
Le graphique 1 permet de constater une tendance à la baisse du bilan routier au cours des cinq dernières années. Le total des collisions de l'année courante, qui est de 300, se situe en dessous de l'écart moyen inférieur. Le bilan des collisions de l'année courante démontre une amélioration significative par rapport aux années antérieures.

La variation la plus importante se situe au niveau des collisions matérielles qui affichent une baisse de 32 par rapport à l'année précédente. Cette amélioration est en accord avec la tendance observée pour les quatre années précédentes de ce type de collision.

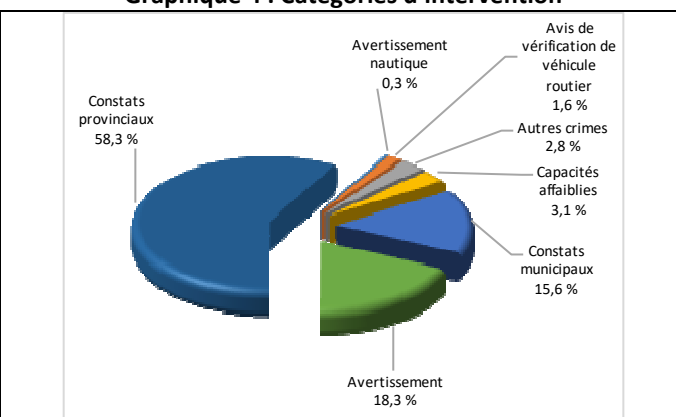
RAPPORT ANNUEL D'ACTIVITÉS

Évolution du nombre d'interventions au cours des dernières années et portrait par catégories d'intervention pour l'année courante

Graphique 3 : Interventions



Graphique 4 : Catégories d'intervention

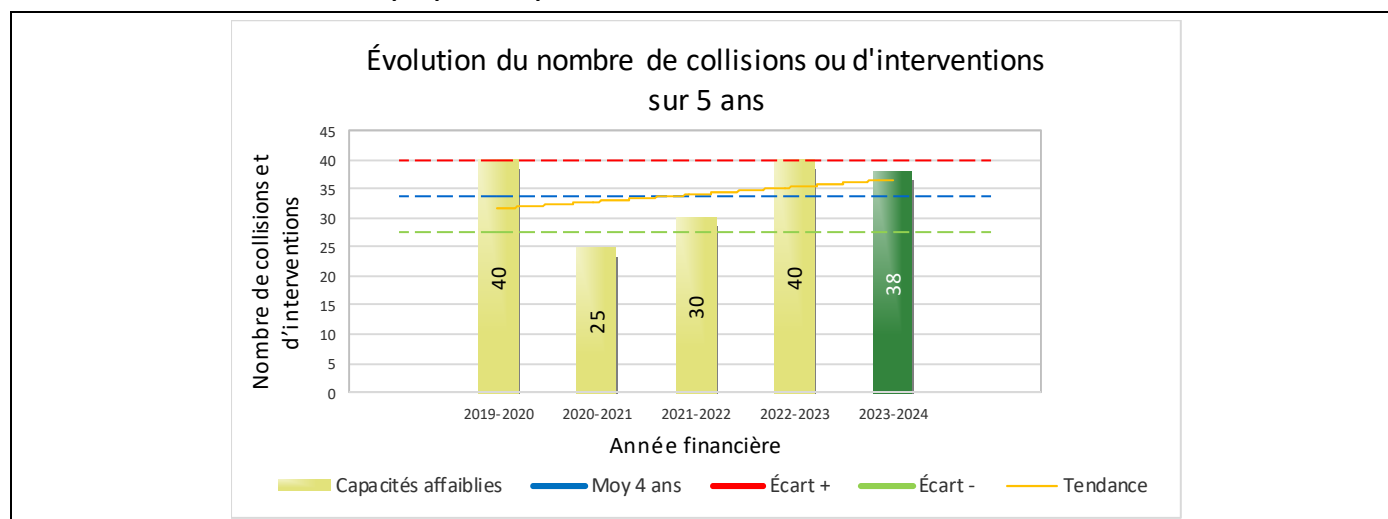


Interventions

Le graphique 3 présente une diminution du nombre d'interventions réalisées au cours de l'année courante par rapport aux années précédentes.

La variation la plus importante se situe au niveau des constats provinciaux qui affichent une diminution de 231 interventions par rapport à l'année précédente⁵.

Graphique 5 : Capacités affaiblies au cours des dernières années



Le graphique 5 présente l'évolution des capacités affaiblies. Le nombre d'interventions pour l'année en cours est stable par rapport à l'année dernière.

⁵ La Sûreté est actuellement en négociation depuis le 1^{er} avril 2022 avec l'Association des policières et policiers provinciaux du Québec (APPQ) relativement au renouvellement du contrat de travail de ses membres. Pendant la durée de ces négociations, le personnel d'encadrement des postes de la Sûreté a mis en place une méthode alternative de collecte d'information des activités policières. Conséquemment et bien que les activités continuent d'être réalisées sur le terrain, il sera difficile de comparer les statistiques antérieures des postes avec celles qui sont et seront collectées et analysées pendant l'application des moyens de sensibilisation par les membres de l'APPQ.

RAPPORT ANNUEL D'ACTIVITÉS

Règlements municipaux

Tableau 2 Nombre de constats émis pour des infractions aux règlements municipaux sur le territoire au cours des dernières années

Domaine	2019-2020	2020-2021	2021-2022	2022-2023	2023-2024
1) Alarmes ¹	0	0	0	0	0
2) Vente	0	0	2	0	0
3) Circulation ²	24	5	23	14	0
4) Paix, bon ordre et sécurité publique	7	8	2	9	2
5) Nuisance	5	9	6	23	3
Total :	36	22	33	46	5

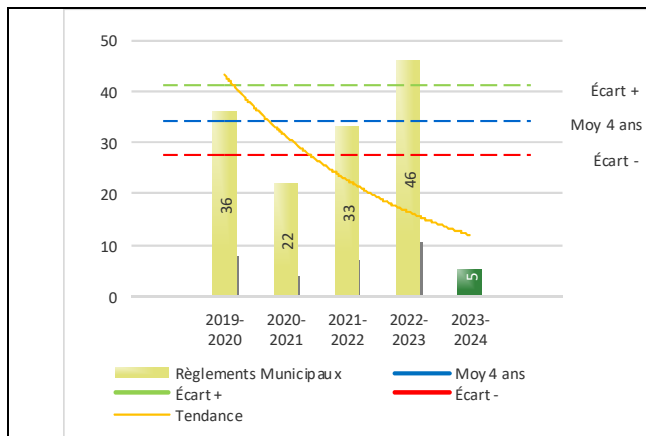
1 Les « Alarmes » du Tableau 2 font référence à des constats municipaux émis en vertu de la réglementation existante suite à des déplacements non fondés; tandis que les « Alarmes » du Tableau 3 sont des alarmes relayées par un central au CGA donnant lieu à un déplacement, mais pas nécessairement à un constat.

2 Types d'infraction de la circulation : endroits interdits, virages en « U », avertissement sonore, crissement des pneus, courses, et autres infractions impliquant des piétons, des animaux, des véhicules lourds, des véhicules d'urgence, etc.

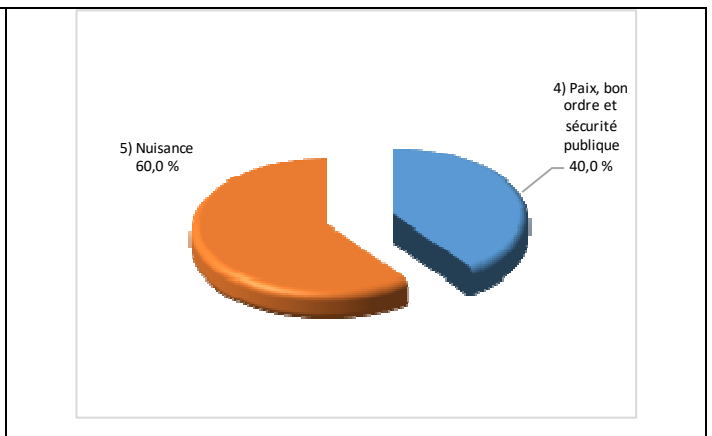
Le nombre de constats émis pour des infractions aux règlements municipaux a connu une diminution au cours de la dernière année. Les policiers ont émis un total de 5 constats.

Évolution du nombre de constats émis pour des infractions aux règlements municipaux au cours des dernières années et portrait par catégories d'intervention pour l'année courante

Graphique 6 : Règlements municipaux



Graphique 7 : Catégories d'intervention



Le graphique 6 démontre que le nombre de constats municipaux émis cette année est inférieur au nombre moyen de constats émis depuis les quatre dernières années.

Les résultats de l'année courante se situent en dessous de l'écart inférieur. Les résultats accusent un recul statistiquement significatif par rapport au bilan des quatre dernières années de la MRC.

RAPPORT ANNUEL D'ACTIVITÉS

Cartes d'appel

Depuis le 1^{er} décembre 2021, une nouvelle priorité a été ajoutée, soit la priorité 0. Il est donc possible qu'une baisse du total des cartes d'appel de priorité 1 soit observée.

Les définitions des priorités sont les suivantes :

- **Priorité 0**
Événement *critique à très haut risque* pour la sécurité des personnes et nécessitant une *intervention policière immédiate*.
- **Priorité 1**
Événement *à risque* ou nécessitant une *intervention policière rapide*.
- **Priorité 2**
Événement *sans risque* pour la sécurité des personnes et pour lequel *l'intervention policière est différée, avec déplacement* policier, sur rendez-vous ou après avoir répondu aux événements P0 ou P1 en cours.
- **Priorité 3**
Événement *sans risque* pour la sécurité des personnes et pour lequel *l'intervention policière est différée, sans déplacement* policier, sur rendez-vous téléphonique avec un membre du Centre de réponse aux citoyens (CRC) ou avec un patrouilleur; ou bien par déplacement du citoyen au poste de la Sûreté.

Ce rapport d'activités étant lié aux ententes de service pour la desserte en MRC, les cartes d'appel issues de communautés autochtones ne sont plus compilées depuis le 1^{er} février 2023. Celles-ci font l'objet d'une reddition de compte distincte. Les données antérieures sur les cartes d'appel ont été rétroactivement corrigées pour faciliter la comparaison avec les présentes données.

Tableau 3 Nombre de cartes d'appel sur le territoire au cours des dernières années

	2019-2020		2020-2021		2021-2022		2022-2023		2023-2024	
Priorité 0	0		0		30		78		109	
Priorité 1	677		669		605		560		581	
Priorité 2	1 434		1 480		1 557		1 584		1 632	
Priorité 3	449		449		497		589		648	
Total :	2 560		2 598		2 689		2 811		2 970	
Alarmes¹	Nb	%	Nb	%	Nb	%	Nb	%	Nb	%
	199	8%	164	6%	153	6%	145	5%	152	5%

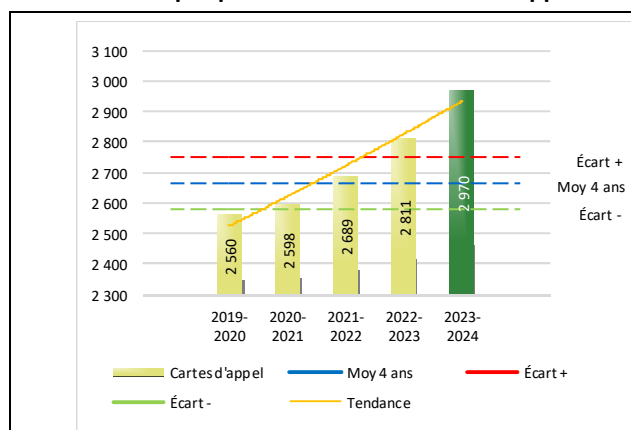
¹ Les « Alarmes » du Tableau 2 font référence à des constats municipaux émis en vertu de la réglementation existante suite à des déplacements non fondés; tandis que les « Alarmes » du Tableau 3 sont des alarmes relayées par un central au CGA donnant lieu à un déplacement, mais pas nécessairement à un constat.

Le tableau 3 des cartes d'appel trace le portrait des données de l'année courante par catégories. Par rapport à l'année précédente, le nombre total de cartes d'appel a augmenté de 159.

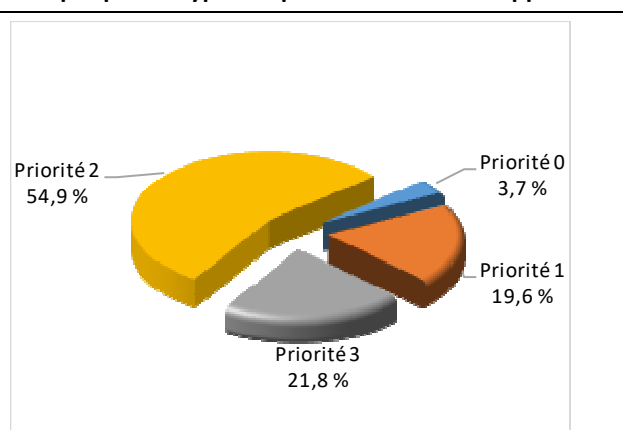
De plus, il est important de souligner le nombre d'appels et de dossiers traités par le *Centre de réponse aux citoyens* (CRC). Le CRC vise à offrir une alternative pour le citoyen qui communique avec la Sûreté via un centre de gestion des appels (CGA) et ce, pour les appels et/ou dossiers ne requérant pas le déplacement d'un policier. Pour l'année 2023 -2024, les policiers assignés au CRC ont répondu à 12 appels et ont ouvert 6 dossiers pour la MRC de La Matapédia.

Évolution du nombre de cartes d'appel au cours des dernières années et portrait par types de priorité de cartes d'appel pour l'année courante

Graphique 8 : Nombre de cartes d'appel



Graphique 9 : Types de priorité de cartes d'appel



Le graphique 8 illustre l'augmentation progressive du nombre total de cartes d'appel au cours des cinq dernières années. Nous constatons que le nombre de cartes d'appel enregistré pour cette année se situe au-dessus de la moyenne supérieure.

Le graphique 9 indique que les cartes d'appel de priorité 2 sont les plus nombreuses à être enregistrées pour cette année.

RAPPORT ANNUEL D'ACTIVITÉS

La criminalité

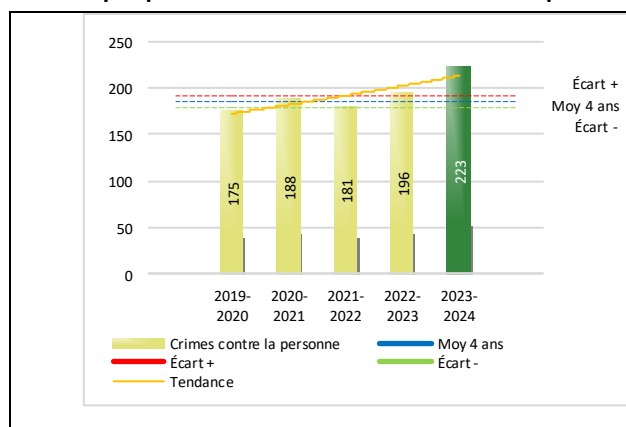
Tableau 4 Nombre de crimes contre la personne sur le territoire au cours des dernières années

	2019-2020	2020-2021	2021-2022	2022-2023	2023-2024
1000- Crimes contre la personne¹					
Infractions entraînant la mort	0	0	1	3	0
Agressions sexuelles	33	20	17	32	37
Voies de fait	68	93	81	82	77
Vols qualifiés	3	0	0	0	0
Autres crimes contre la personne ²	71	75	82	79	109
Crimes contre la personne :	175	188	181	196	223

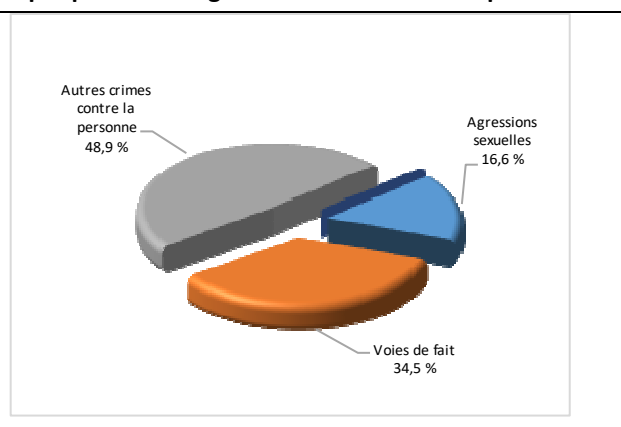
- 1 La section « Crimes contre la personne » présente le nombre de victimes d'actes criminels. Les sections suivantes présentent le nombre de dossiers opérationnels.
- 2 À titre informatif, les « Autres crimes contre la personne » incluent les cas d'enlèvement, de séquestration, d'extorsion, de profération de menaces, d'intimidation, etc.

Évolution du nombre de crimes contre la personne au cours des dernières années et portrait par catégories de crime contre la personne pour l'année courante

Graphique 10 : Nombre de crimes contre la personne



Graphique 11 : Catégories de crime contre la personne



Le graphique 10 présente le nombre de crimes contre la personne au cours des cinq dernières années. Nous constatons que la donnée de cette année se situe au-dessus de la moyenne.

Les résultats de l'année courante se situent au-dessus de l'écart supérieur. Les résultats accusent un recul statistiquement significatif par rapport au bilan des quatre dernières années de la MRC.

Le graphique 11 spécifie le nombre d'événements pour chacune des catégories des crimes contre la personne. Nous remarquons alors que les autres crimes contre la personne sont le type de crimes le plus fréquent (49 %) pour cette année.

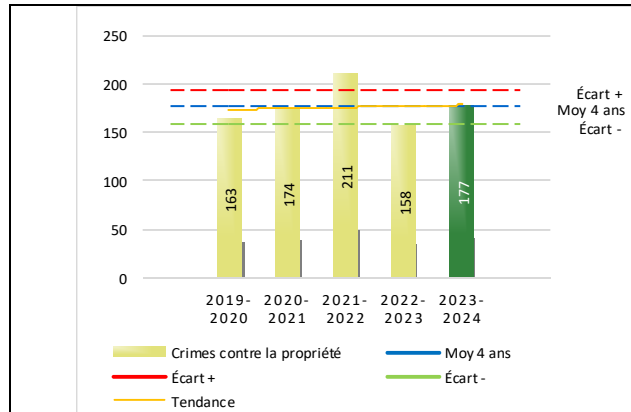
Tableau 5 Nombre de crimes contre la propriété sur le territoire au cours des dernières années

	2019-2020	2020-2021	2021-2022	2022-2023	2023-2024
2000- Crimes contre la propriété					
Incendies criminels	4	5	4	0	7
Introductions par effraction	28	22	21	19	20
Vols simples	47	30	58	41	43
Vols de véhicule	7	14	12	7	8
Recels	0	1	1	2	2
Fraudes	37	64	83	53	47
Méfais	40	38	32	36	50
Crimes contre la propriété :	163	174	211	158	177

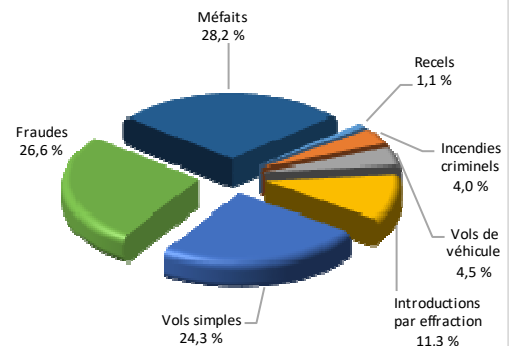
RAPPORT ANNUEL D'ACTIVITÉS

Évolution du nombre de crimes contre la propriété au cours des dernières années et portrait par catégories de crime contre la propriété pour l'année courante

Graphique 12 : Nombre de crimes contre la propriété



Graphique 13 : Catégories de crime contre la propriété



Le graphique 12 présente les crimes contre la propriété des cinq dernières années.

Les résultats de l'année courante se situent dans la zone d'écart moyen et demeurent statistiquement dans la moyenne par rapport au bilan des quatre dernières années de la MRC.

Le graphique 13 indique le nombre d'événements pour chacune des catégories de crimes contre la propriété. Nous remarquons alors que les méfaits sont le type de crimes le plus fréquent (28,2 %) au cours de l'année.

Tableau 6 Autres criminalités et interventions sur le territoire au cours des dernières années

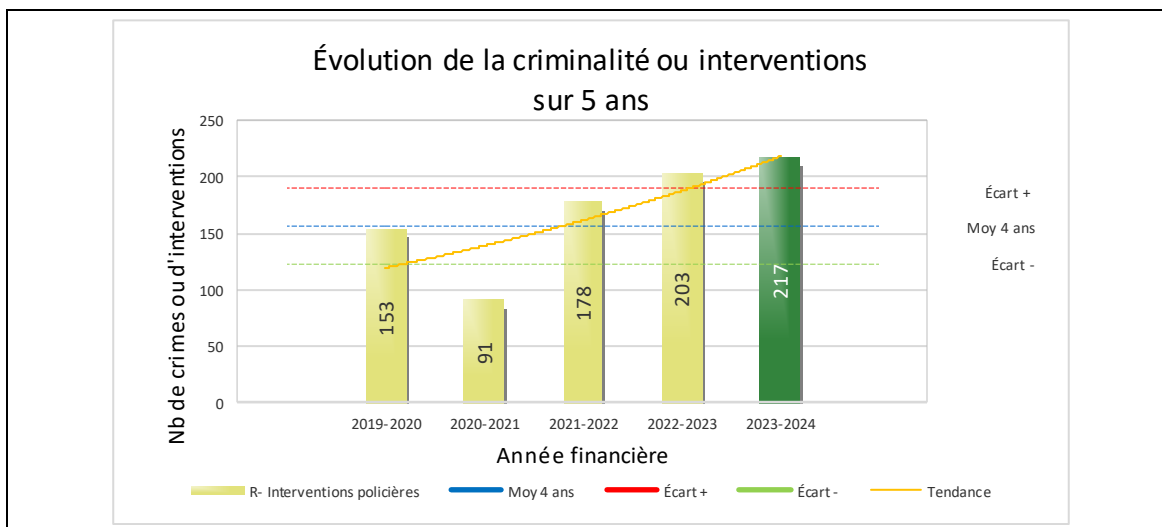
	2019-2020	2020-2021	2021-2022	2022-2023	2023-2024
Autres criminalités					
3000- Autres infractions au Code criminel ¹	64	45	34	52	58
4000 5000 - Loi régl. drogues et stupéfiants	15	20	14	24	20
6000- Infractions aux autres lois fédérales	0	1	3	0	0
7000- Infractions aux lois provinciales	22	14	31	38	24
Autres criminalités :	101	80	82	114	102
Activités policières					
A- Assistances	43	43	75	61	70
B- Permis	19	10	11	19	18
E- Enquêtes	162	132	173	197	180
F- Événements relatifs à la RACJ ²	5	8	21	14	22
P- Objets perdus ou trouvés	7	3	7	6	9
R- Interventions policières ³	153	91	178	203	217
V- Véhicules retrouvés ou remisés	9	9	23	19	15
X- Interpellation, observation et autre	49	31	32	21	13
Activités :	447	327	520	540	544
Total criminalité et activités :	886	769	994	1 008	1 046

1 La catégorie « Autres infractions au Code criminel » comprend différentes infractions telles : utilisation de monnaie contrefaite, avoir troublé la paix, évasion d'une garde légale, action indécente, production et distribution de pornographie juvénile, voyeurisme, leurre au moyen d'un ordinateur, appel téléphonique indécent, menace, incitation publique à la haine, etc.

2 La Régie des alcools, des courses et des jeux.

3 La catégorie « Interventions policières » comprend notamment les cas suivants : plainte de bruit, chicane de famille, service d'ordre, escorte de véhicule, affaire civile, transfert de détenu et de personne en crise, assistance au public, prise d'empreintes digitales, personne en détresse, etc.

GRAPHIQUE 14 : R- INTERVENTIONS POLICIÈRES AU COURS DES DERNIÈRES ANNÉES



Le graphique 14 démontre que le nombre d'interventions policières de cette année est supérieur au nombre moyen de 156 depuis les quatre dernières années.

Ce type de crime présente une forte augmentation par rapport aux années antérieures.

INTERVENTIONS EN MILIEU SCOLAIRE / JEUNESSE⁶

Cette section présente les différentes interventions réalisées en milieu scolaire. Elles doivent donc être distinctes des informations insérées dans la section « Prévention » au début du rapport annuel.

Le nombre d'élèves rencontrés dans le tableau suivant est en lien avec les dossiers d'enquête ou de tous types de rencontres.

INTERVENTIONS EN MILIEU SCOLAIRE / JEUNESSE	Année courante
Nombre d'enquêtes relatives au PIMS	22
Nombre d'élèves rencontrés	2150
Nombre d'établissements scolaires où une enquête a eu lieu	7

Nombre d'établissements scolaires sur le territoire	19
---	----

⁶ La Sûreté est actuellement en négociation depuis le 1^{er} avril 2022 avec l'Association des policières et policiers provinciaux du Québec (APPQ) relativement au renouvellement du contrat de travail de ses membres. Pendant la durée de ces négociations, le personnel d'encadrement des postes de la Sûreté a mis en place une méthode alternative de collecte d'information des activités policières. Conséquemment et bien que les activités continuent d'être réalisées sur le terrain, il sera difficile de comparer les statistiques antérieures des postes avec celles qui sont et seront collectées et analysées pendant l'application des moyens de sensibilisation par les membres de l'APPQ.

INTERVENTIONS PAR DES UNITÉS DE SOUTIEN ET MESURES D'URGENCE

Cette section présente les interventions réalisées sur le territoire de la MRC par des unités de soutien régionales ou de mesures d'urgence au cours de l'année. Voici les détails de ces interventions.

- 7 octobre 2023 : Incendie du centre communautaire de Sayabec. Implication dans l'enquête de l'équipe de l'identité judiciaire de Rimouski et de la Division des enquêtes sur les crimes majeurs de Rimouski.

ACTIVITÉS DIGNES D'INTÉRÊT ET ÉVÉNEMENTS MAJEURS

Voici les activités dignes d'intérêt et les événements majeurs ayant eu lieu au cours de l'année et qui n'ont pas été mentionnés dans les sections précédentes.

- 13 mars 2024 : Présence de la Sûreté du Québec à la commémoration de la tragédie survenue à Amqui le 13 mars 2023.

La Sûreté effectue une révision de courtoisie pour ce rapport.

ANNEXES

RAPPORT ANNUEL D'ACTIVITÉS

Collisions survenues sur le territoire de la MRC - Réparties par municipalité pour l'année 2023-2024

Municipalités	Collisions mortelles					Collisions avec blessés graves					Collisions avec blessés légers					Autres types de collision					Collisions matérielles				
	2019-2020	2020-2021	2021-2022	2022-2023	2023-2024	2019-2020	2020-2021	2021-2022	2022-2023	2023-2024	2019-2020	2020-2021	2021-2022	2022-2023	2023-2024	2019-2020	2020-2021	2021-2022	2022-2023	2023-2024	2019-2020	2020-2021	2021-2022	2022-2023	2023-2024
Albertville (M) [SQ]												1	2	1	2						1	1	2	2	
Amqui (V) [SQ]		2		1		1			1		27	21	34	22	20		2			1	166	118	116	119	97
Causapsal (V) [SQ]		1					2		1	1	10	5	5	7	9						29	19	28	24	27
Lac-Alfred (NO) [SQ]												1								1					
Lac-Casault (NO) [SQ]												1		1							1	2	1		
Lac-Matapédia (NO) [SQ]																	1			1					
Lac-au-Saumon (M) [SQ]			1			1			2		3	7	6	6	4	1	1				15	10	10	10	14
Rivière-Vaseuse (NO) [SQ]														1											
Routhierville (NO) [SQ]											2	1	3	2	3						4	1	6	3	3
Ruisseau-des-Mineurs (NO) [SQ]																								1	
Saint-Alexandre-des-Lacs (P) [SQ]											3	2	2	1		1							1	3	1
Saint-Cléophas (P) [SQ]													1		2						1	3	2	3	3
Saint-Damase (P) [SQ]					1						3	3	2	3			1				7	6	6	3	
Saint-Léon-le-Grand (P) [SQ]						1					2	3	6	6	1						4	6	8	6	5
Saint-Moïse (P) [SQ]							1			1	5	4	7	11	9						17	10	13	12	12
Saint-Noël (VL) [SQ]											2	1	1		2						3	1			4
Saint-Tharcisius (P) [SQ]						2					2	3	4	2	2						8	4	7	1	3
Saint-Vianney (M) [SQ]						1	1				1	3	2	3	2						5	3	9	7	3
Saint-Zénon-du-Lac-Humqui (P) [SQ]								1			1		1	1	2		1	1			1	1	2	2	
Sainte-Florence (M) [SQ]	1							1		1	1	1	1	2						1	1	5	6	4	3
Sainte-Irène (P) [SQ]		1				2					1	3	3	4	2						2	5	1	5	4
Sainte-Marguerite-Marie (M) [SQ]									1	1			3	1	1						1	1	1	3	
Sayabec (M) [SQ]		1						1		1	10	17	16	9	7						35	24	19	20	15
Val-Brillant (M) [SQ]					2	1					10	6	9	13	9						18	13	24	15	17
Total :	1	5	1	1	3	9	4	3	5	5	83	83	108	96	77	2	6	1	0	4	319	233	262	243	211

RAPPORT ANNUEL D'ACTIVITÉS

Interventions effectuées sur le territoire de la MRC - Réparties par municipalité pour l'année 2023-2024

Municipalités	Avertissements nautiques					Capacités affaiblies					Autres crimes					Constats provinciaux					Constats municipaux					AVVR				
	2019-2020	2020-2021	2021-2022	2022-2023	2023-2024	2019-2020	2020-2021	2021-2022	2022-2023	2023-2024	2019-2020	2020-2021	2021-2022	2022-2023	2023-2024	2019-2020	2020-2021	2021-2022	2022-2023	2023-2024	2019-2020	2020-2021	2021-2022	2022-2023	2023-2024	2019-2020	2020-2021	2021-2022	2022-2023	2023-2024
Albertville (M) [SQ]						4		1				1			3	1	2	3		5	4	9	13	1		1				
Amqui (V) [SQ]			4	11		11	12	12	21	17	51	19	24	26	24	366	230	263	227	159	234	141	121	151	112	47	28	35	18	13
Causapsal (V) [SQ]						7	3	4	7	6	8	2	2	3	2	409	212	200	130	110	34	20	36	16	15	13	9	6	4	1
Lac-Casault (NO) [SQ]											1					2														
Lac-au-Saumon (M) [SQ]						2	1	2	3	1				2	1	82	37	60	61	43	21	10	23	38	14	1	1	3	6	1
Rivière-Vaseuse (NO) [SQ]																								1						
Routhierville (NO) [SQ]																38	49	61	20	10								1		
Saint-Alexandre-des-Lacs (P) [SQ]						2	1									2		1	1	2			2	3						
Saint-Cléophas (P) [SQ]																2	2	2			10	6	5	3	8					
Saint-Damase (P) [SQ]							1	1	1	1	2					3	4	6	3	1	4	5	2	1	3					
Saint-Léon-le-Grand (P) [SQ]						1			4	1	1		1		1	11	17	3	29	15	6	5	1	18			1			
Saint-Moïse (P) [SQ]						1				3	1	1	1	1		260	200	232	190	134	5	1	1	2	2	1	4	1	2	
Saint-Noël (VL) [SQ]																4	2		4	1	1	3		4						
Saint-Tharcisius (P) [SQ]						1		2	1	1						25	34	18	23	13	2	1	2	1	1	1		1	1	
Saint-Vianney (M) [SQ]						1			1	1	3	1				37	20	55	25	31	3			3			1			
Saint-Zénon-du-Lac-Humqui (P) [SQ]								1			1					7	3	5	2				1							
Sainte-Florence (M) [SQ]										1		1	2		1	98	102	69	44	58		1		2	1		3		2	
Sainte-Irène (P) [SQ]						2		2		1	1		2		1	3	15	2	4		6	1	12	6	3	1				
Sainte-Marguerite-Marie (M) [SQ]						1										1	1	1				1	2	6				1		
Sayabec (M) [SQ]						6	5	5	1	4	10	9	2	4	2	182	150	174	151	102	27	20	32	27	24	2	5	8	8	2
Val-Brillant (M) [SQ]			6		4	1	2		1	1	1	1	2	5	3	335	399	200	36	45	6	5	35	9	6	3	6	3	1	1
Total :	0	0	10	11	4	40	25	30	40	38	80	35	36	41	35	1 865	1 482	1 353	954	723	366	224	282	301	194	69	58	58	43	20

RAPPORT ANNUEL D'ACTIVITÉS

Règlements municipaux sur le territoire de la MRC - Répartis par municipalité pour l'année 2023-2024

RAPPORT ANNUEL D'ACTIVITÉS

Municipalités	1) Alarmes					2) Vente					3) Circulation					4) Paix, bon ordre et sécurité publique					5) Nuisance				
	2019-2020	2020-2021	2021-2022	2022-2023	2023-2024	2019-2020	2020-2021	2021-2022	2022-2023	2023-2024	2019-2020	2020-2021	2021-2022	2022-2023	2023-2024	2019-2020	2020-2021	2021-2022	2022-2023	2023-2024	2019-2020	2020-2021	2021-2022	2022-2023	2023-2024
Albertville (M) [SQ]																									5
Amqui (V) [SQ]											19	1	15	8		4	4	1	9			2			1
Causapsal (V) [SQ]											2	3	2	4		2				2	2	4	2	2	
Lac-au-Saumon (M) [SQ]													1												13
Saint-Alexandre-des-Lacs (P) [SQ]																					1		1		
Saint-Damase (P) [SQ]																									1
Saint-Moïse (P) [SQ]																						1			
Saint-Noël (VL) [SQ]								1					1												
Saint-Tharcisius (P) [SQ]																						1	1		
Saint-Zénon-du-Lac-Humqui (P) [SQ]																1							1		
Sainte-Florence (M) [SQ]																		1							1
Sainte-Irène (P) [SQ]																									1
Sayabec (M) [SQ]								1			3	1	3	2			3						1	1	1
Val-Brillant (M) [SQ]													1				1				2	1			

RAPPORT ANNUEL D'ACTIVITÉS

Nombre d'événements criminels survenus sur le territoire de la MRC - Répartis par municipalité pour l'année 2023-2024

Municipalités	1000- Crimes contre la personne				2000- Crimes contre la propriété				3000- Autres infractions au Code criminel				4000 5000 - Loi régl. drogues et stupéfiants				6000 7000- Infr. aux autres lois féd. et prov.			
	2020-2021	2021-2022	2022-2023	2023-2024	2020-2021	2021-2022	2022-2023	2023-2024	2020-2021	2021-2022	2022-2023	2023-2024	2020-2021	2021-2022	2022-2023	2023-2024	2020-2021	2021-2022	2022-2023	2023-2024
Albertville (M) [SQ]	3	13	5	3	3	5	1	6												
Amqui (V) [SQ]	71	51	78	77	65	97	78	62	14	20	29	30	6	7	17	13	4	16	19	10
Causapsal (V) [SQ]	22	13	32	29	22	23	13	20	8		10	6		3	1	1	4	3	4	5
Lac-Alfred (NO) [SQ]		1																		
Lac-Casault (NO) [SQ]							1	2	1											
Lac-au-Saumon (M) [SQ]	2	7	6	7	6	11	16	8	1			3				2		2	2	1
Rivière-Vaseuse (NO) [SQ]		1																		
Routhierville (NO) [SQ]	1				3			1												
Ruisseau-des-Mineurs (NO) [SQ]							1													
Saint-Alexandre-des-Lacs (P) [SQ]	1	5	4	5	2	1	3	4												
Saint-Cléophas (P) [SQ]	3	4	1	4	2	2	1	2					1					1		2
Saint-Damase (P) [SQ]	13	10	5	6	2	4		5	3	1	1			1						
Saint-Léon-le-Grand (P) [SQ]	9	12	14	6	9	5	1	5	3	1	1	3			1	1				1
Saint-Moïse (P) [SQ]	1	10	5	4	6	5	4	7	1	2	3	2	1						1	
Saint-Noël (VL) [SQ]	4	5	1	5	9	6	4	3	1								1		1	
Saint-Tharcisius (P) [SQ]	7	2	1	7	2	4	1	5	3		1	1			1				2	1
Saint-Vianney (M) [SQ]	10	4	2	4	4	1	4	4		2		5	2		1	1			1	1
Saint-Zénon-du-Lac-Humqui (P) [SQ]	5	12	8	6	2	4		1		1	1	1	1							
Sainte-Florence (M) [SQ]	3	3	7	1	3	4	1	1	1		1						1	1		
Sainte-Irène (P) [SQ]	7	2		4	6	5	2	5	1		1							1		1
Sainte-Marguerite-Marie (M) [SQ]					1	3	1													1
Sayabec (M) [SQ]	20	15	21	50	19	19	14	27	7	6	3	4	7	3	2	1	5	6	6	2
Val-Brillant (M) [SQ]	6	11	6	5	8	12	12	9	1	1	1	3	2		1	1		3	1	1
Total :	188	181	196	223	174	211	158	177	45	34	52	58	20	14	24	20	15	34	38	24

RAPPORT ANNUEL D'ACTIVITÉS

Nombre d'activités réalisées sur le territoire de la MRC - Réparties par municipalité pour l'année 2023-2024

Municipalités	A- Assistances			B- Permis			E- Enquêtes			F- Évén. relatifs à la RACJ			P- Objets perdus ou trouvés			R- Interventions policières			V- Véhicules retrouvés ou remisés			X- Interpellation, observation et autre		
	2021-2022	2022-2023	2023-2024	2021-2022	2022-2023	2023-2024	2021-2022	2022-2023	2023-2024	2021-2022	2022-2023	2023-2024	2021-2022	2022-2023	2023-2024	2021-2022	2022-2023	2023-2024	2021-2022	2022-2023	2023-2024	2021-2022	2022-2023	2023-2024
Albertville (M) [SQ]	1						1	1	3			1			5	4	5							
Amqui (V) [SQ]	37	30	44	3	8	12	71	74	84	14	6	8	5	4	9	49	69	76	9	11	7	15	11	4
Causapsal (V) [SQ]	5	7	8	1	3	1	33	39	25	6	3	7		1		15	19	32	1	1	1	5	2	2
Lac-Alfred (NO) [SQ]																	1							
Lac-Casault (NO) [SQ]					1												1							
Lac-Matapédia (NO) [SQ]																		1						
Lac-au-Saumon (M) [SQ]	4	6	4	1	1		6	13	5	1	1	1				14	23	6	2		1	1	2	
Routherville (NO) [SQ]								1								1		1	1		1			
Ruisseau-des-Mineurs (NO) [SQ]							1											1						
Saint-Alexandre-des-Lacs (P) [SQ]	2		1	1		1	2	1	1							3		3						1
Saint-Cléophas (P) [SQ]	3		1				3	2	2							5	2	1						1
Saint-Damase (P) [SQ]	1						7	1	1		2	1				14	3	6	1					
Saint-Léon-le-Grand (P) [SQ]	1	1	1				5	3	4							4	8	8		1			1	
Saint-Moïse (P) [SQ]	2	2	2				10	7	1							11	14	7	2		1	2	2	2
Saint-Noël (VL) [SQ]	4	1					4	2	6							1	1	6						
Saint-Tharcisius (P) [SQ]	2					1		3	3							2	5	4						
Saint-Vianney (M) [SQ]		2	1	2			6	12	9							4	3	6	1					
Saint-Zénon-du-Lac-Humqui (P) [SQ]		2		1			2		2							4	6	5	1		1			1
Sainte-Florence (M) [SQ]		1	2				4	2	1							4	4	5	1					
Sainte-Irène (P) [SQ]		1			1	1		4	1		2	3				4	4	2		1	1			
Sainte-Marguerite-Marie (M) [SQ]		1						4				1				1	3	2	1				3	
Sayabec (M) [SQ]	9	7	5		5	2	12	25	26				2	1		30	27	34	2	2	2	6	2	1
Val-Brillant (M) [SQ]	4		1	2			6	3	6							7	6	6	1	3		3		1
Total :	75	61	70	11	19	18	173	197	180	21	14	22	7	6	9	178	203	217	23	19	15	32	21	13

RAPPORT ANNUEL D'ACTIVITÉS